

Präsentation: Eckdaten zu aktuellen Entwicklungen in den Hilfen zur Erziehung

Arbeitsstelle Kinder- und Jugendhilfestatistik

(Stand: 21.03.2019)

Gliederung

I. Überblick zur Entwicklung der Hilfen zur Erziehung und ihrer Leistungssegmente

- Bundesweite und regionalspezifische Inanspruchnahme von Hilfen zur Erziehung
- Finanzielle Aufwendungen für die Hilfen zur Erziehung

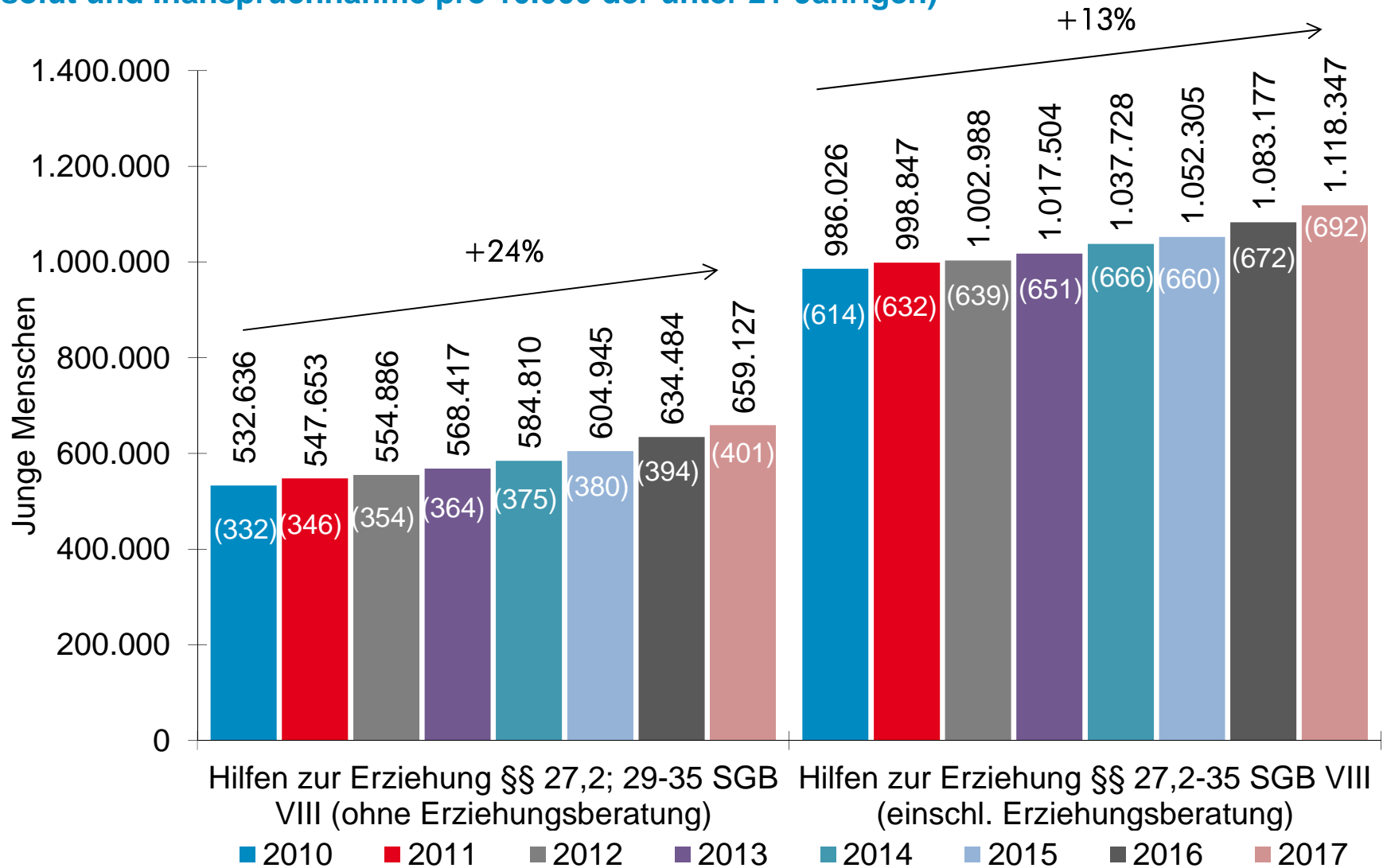
II. Adressat(inn)en der Hilfen zur Erziehung

- Alters- und geschlechtsspezifische Unterschiede
- Lebenslagen junger Menschen in den Hilfen zur Erziehung

I. Überblick zur Entwicklung der Hilfen zur Erziehung und ihrer Leistungssegmente

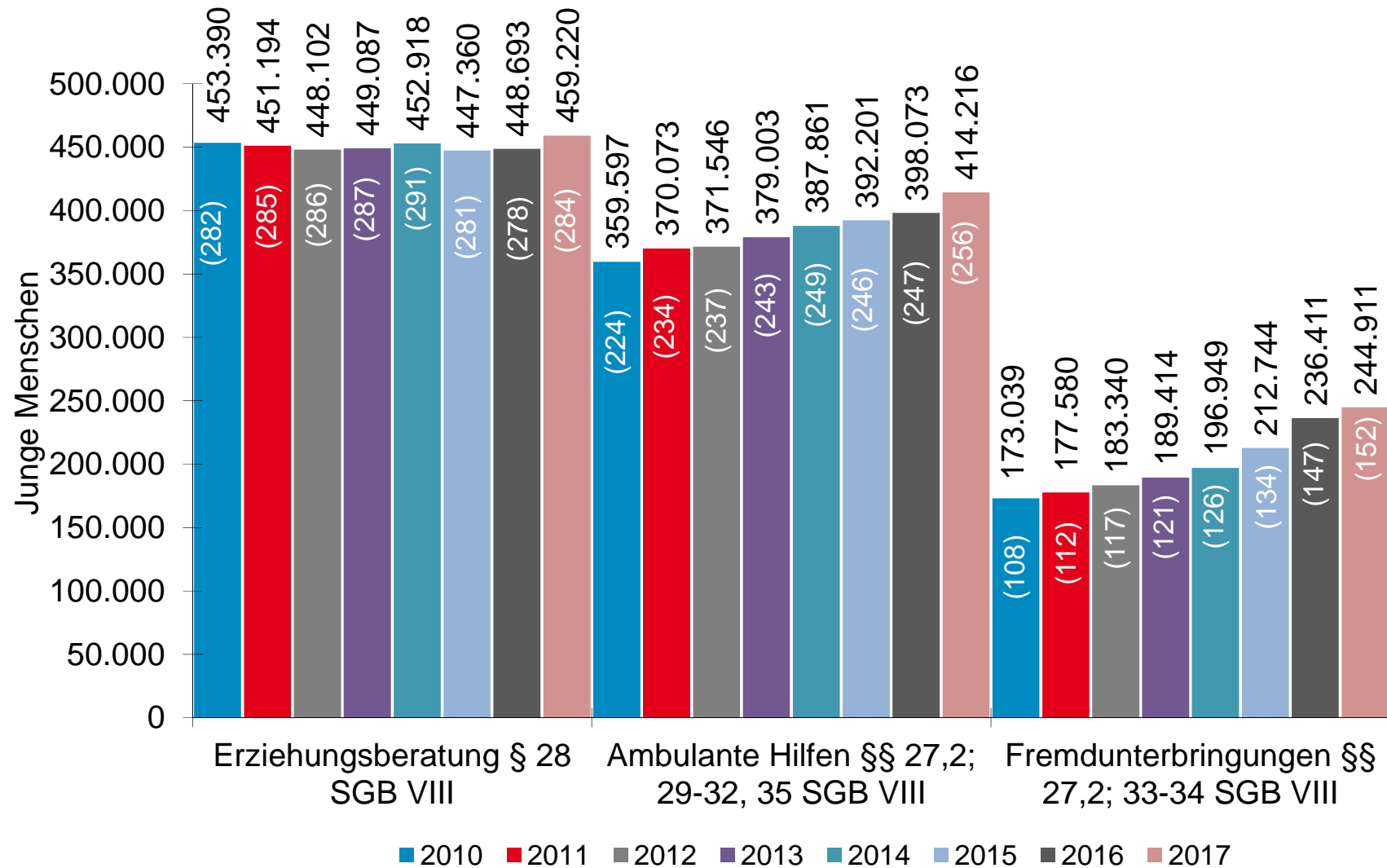
Bundesweite und regionalspezifische Inanspruchnahme von Hilfen zur Erziehung

Junge Menschen in den Hilfen zur Erziehung (einschl. der Hilfen für junge Volljährige) (Deutschland; 2010 bis 2017; Aufsummierung der am 31.12. des Jahres andauernden und innerhalb des Jahres beendeten Leistungen; Angaben absolut und Inanspruchnahme pro 10.000 der unter 21-Jährigen)



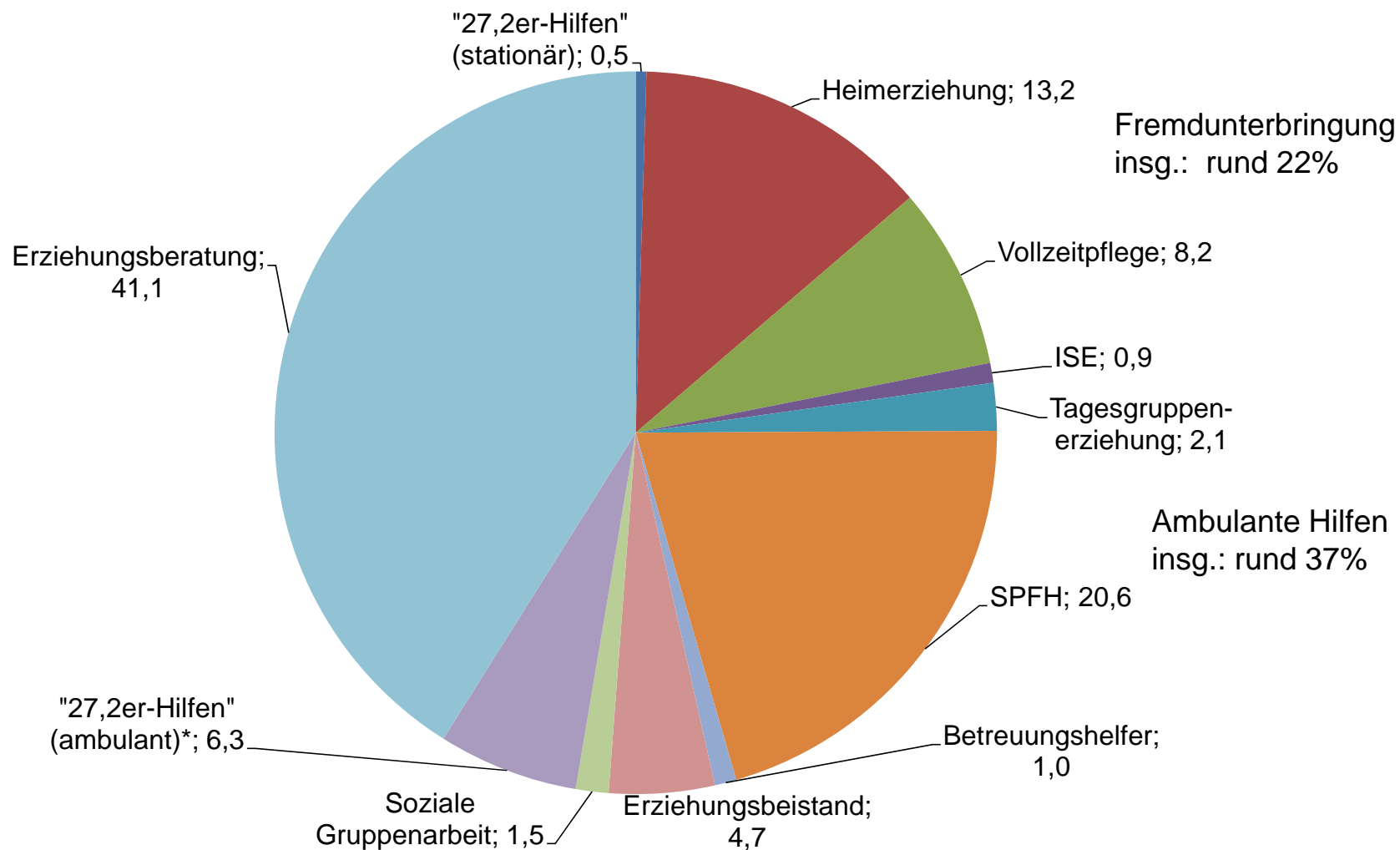
Quelle: Statistisches Bundesamt: Statistiken der Kinder- und Jugendhilfe – Hilfe zur Erziehung, Eingliederungshilfe, Hilfe für junge Volljährige; versch. Jahrgänge; Zusammenstellung und Berechnung AKJ^{Stat}

Junge Menschen in den Hilfen zur Erziehung (einschl. der Hilfen für junge Volljährige) nach Leistungssegmenten (Deutschland; 2010 bis 2017; Aufsummierung der am 31.12. des Jahres andauernden und innerhalb des Jahres beendeten Leistungen; Angaben absolut und Inanspruchnahme pro 10.000 der unter 21-Jährigen)



Quelle: Statistisches Bundesamt: Statistiken der Kinder- und Jugendhilfe – Hilfe zur Erziehung, Eingliederungshilfe, Hilfe für junge Volljährige; versch. Jahrgänge; Zusammenstellung und Berechnung AKJ^{Stat}

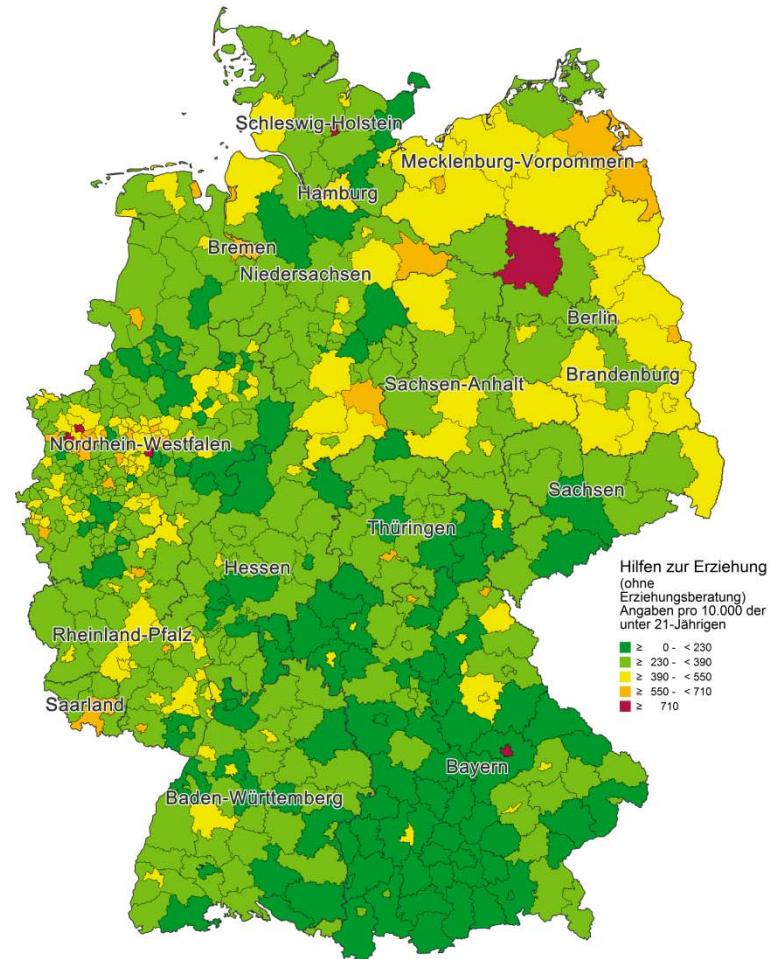
Junge Menschen in den Hilfen zur Erziehung (einschl. der Hilfen für junge Volljährige) nach Hilfearten (Deutschland; 2017; Aufsummierung der am 31.12. andauernden und innerhalb des Jahres beendeten Leistungen; Anteil in %)



* Einschließlich der sonstigen Hilfen.

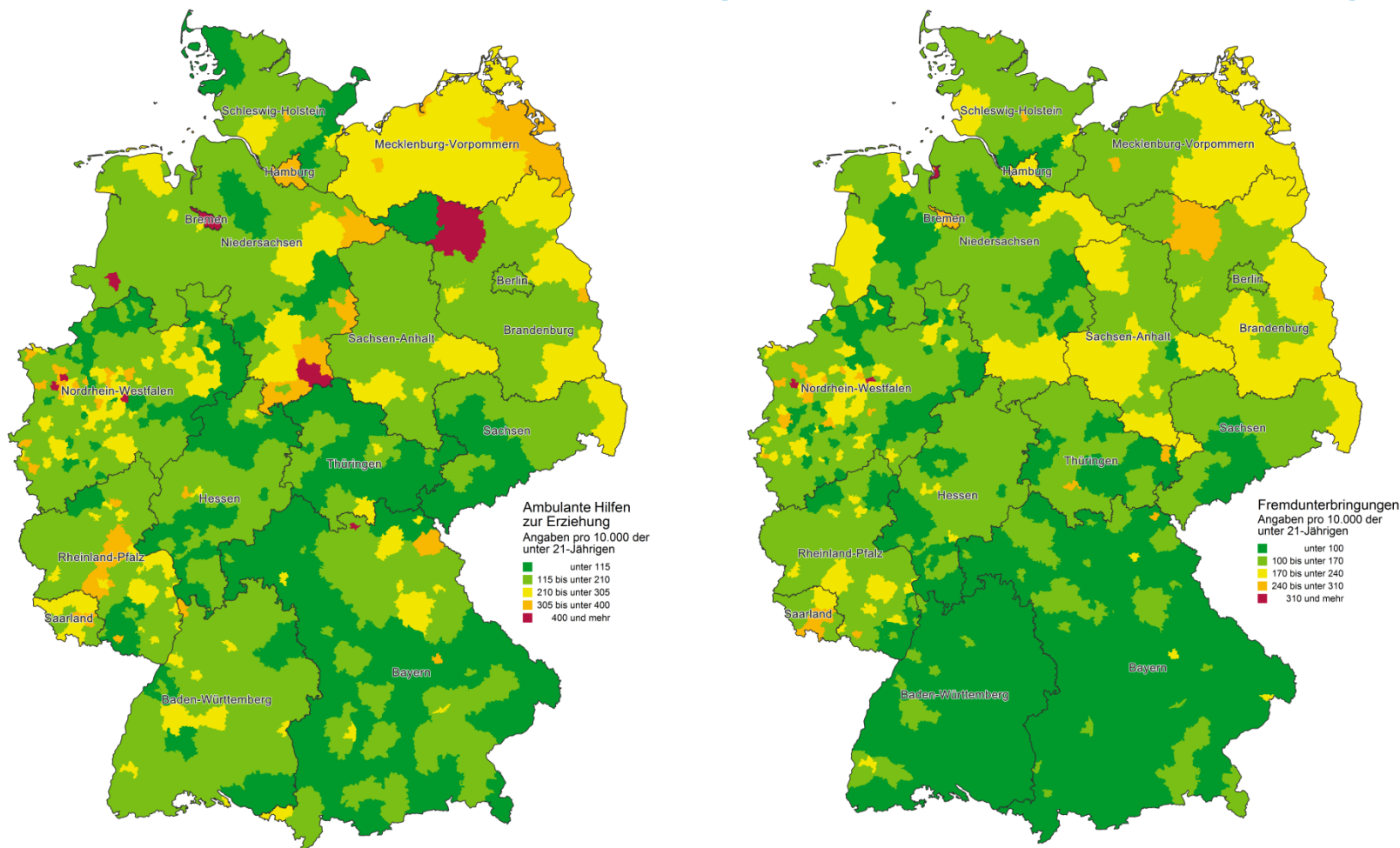
Quelle: Statistisches Bundesamt: Statistiken der Kinder- und Jugendhilfe – Hilfe zur Erziehung, Eingliederungshilfe, Hilfe für junge Volljährige; 2017; Zusammenstellung und Berechnung AKJ^{Stat}

Inanspruchnahme von Hilfen zur Erziehung (einschließlich der Hilfen für junge Volljährige, ohne Erziehungsberatung) nach Jugendamtsbezirken (Deutschland; 2016; Aufsummierung der zum 31.12. des Jahres andauernden und der innerhalb des Jahres beendeten Hilfen; Angaben pro 10.000 der unter 21-Jährigen)



Quelle: Forschungsdatenzentrum der Statistischen Ämter des Bundes und der Länder; Statistiken der Kinder- und Jugendhilfe – Erzieherische Hilfe, Eingliederungshilfe, Hilfe für junge Volljährige 2016; Zusammenstellung und Berechnung AKJ^{Stat}

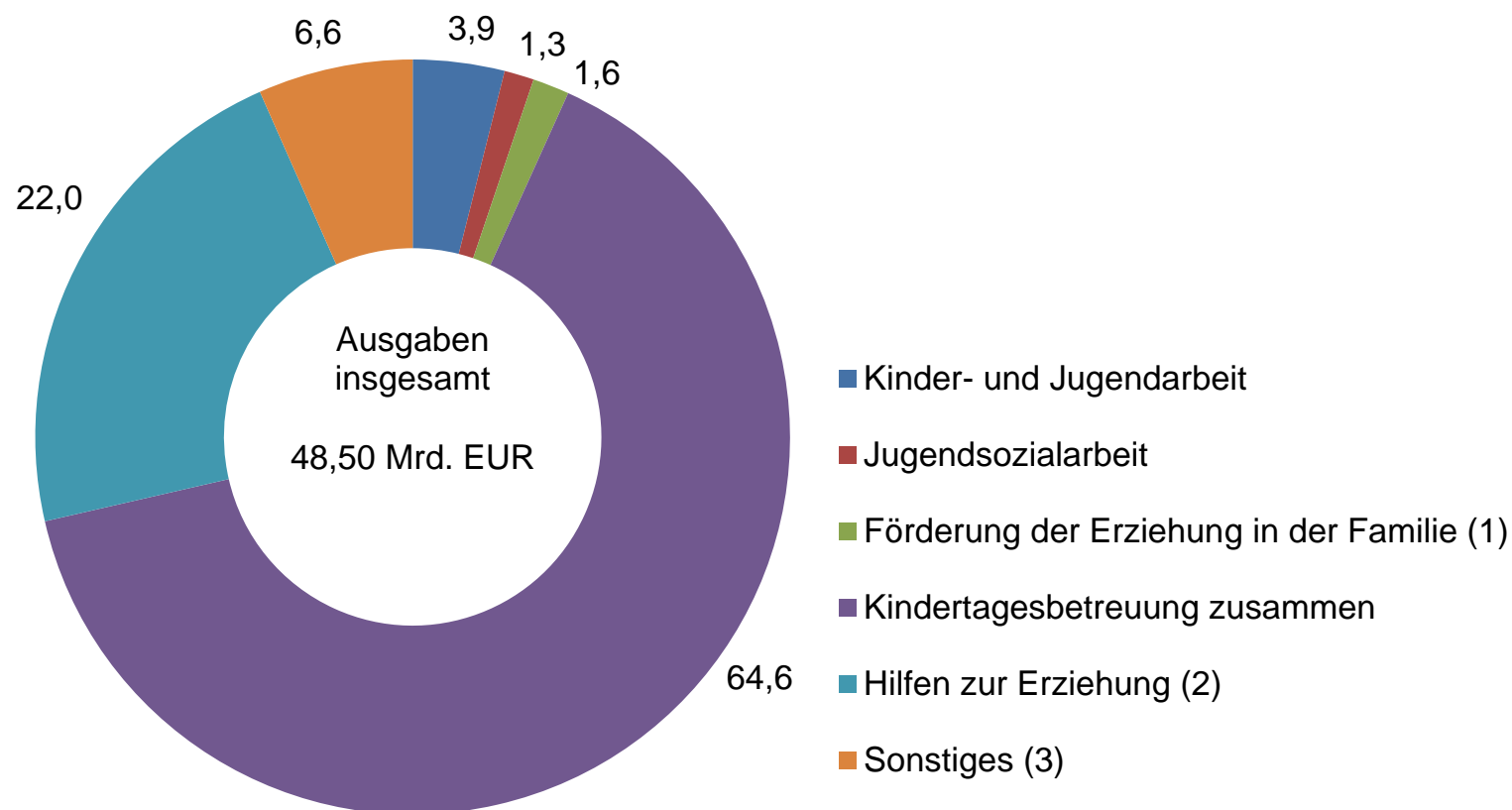
Inanspruchnahme von ambulanten Hilfen zur Erziehung und Fremdunterbringungen (einschließlich der Hilfen für junge Volljährige) nach Jugendamtsbezirken (Deutschland; 2016; Aufsummierung der zum 31.12. des Jahres andauernden und der innerhalb des Jahres beendeten Hilfen; Angaben pro 10.000 der unter 21-Jährigen)



Quelle: Forschungsdatenzentrum der Statistischen Ämter des Bundes und der Länder; Statistiken der Kinder- und Jugendhilfe – Erzieherische Hilfe, Eingliederungshilfe, Hilfe für junge Volljährige 2016; eigene Berechnungen; Zusammenstellung und Berechnung AKJStat

Finanzielle Aufwendungen für die Hilfen zur Erziehung

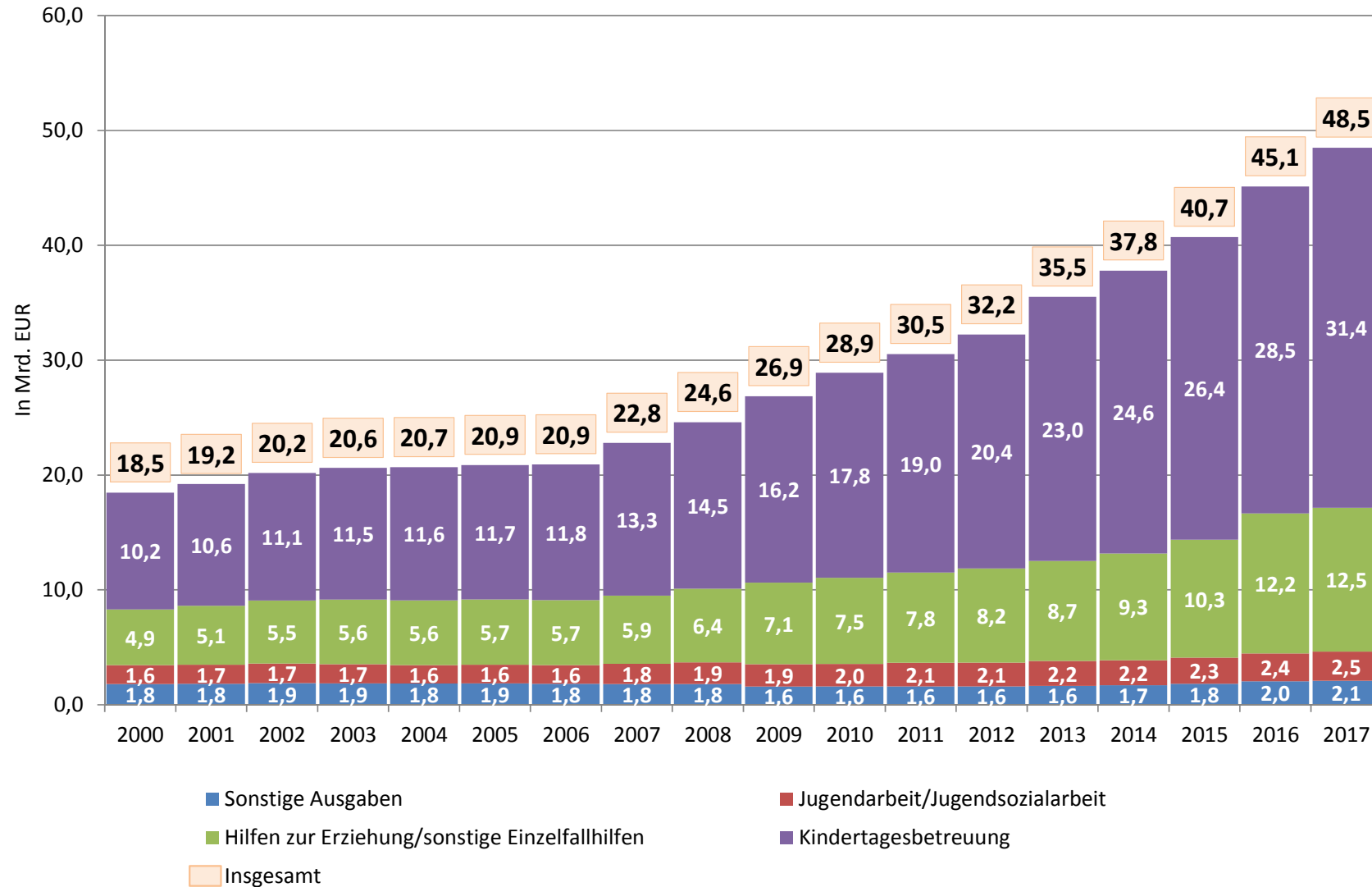
Ausgaben der öffentlichen Hand nach Arbeitsfeldern der Kinder- und Jugendhilfe (Deutschland; 2017; Angaben in %)



Methodische Hinweise: Bei den Angaben zur Förderung der Erziehung in der Familie (1) werden die Aufwendungen für Beratungsleistungen jenseits der Erziehungsberatung, die gemeinsame Unterbringung von vor allem Müttern mit ihren unter 6-jährigen Kindern, aber auch der erzieherische Kinder- und Jugendschutz mit berücksichtigt. Die Angaben zu den Hilfen zur Erziehung (2) umfassen auch die für die Hilfen für junge Volljährige. Unter die Kategorie „Sonstiges“ (3) fallen beispielsweise Aufwendungen im Rahmen der Mitwirkung in Verfahren vor den Familiengerichten oder den Jugendgerichten, für Aufgaben der Adoptionsvermittlung oder auch Amtspflegschaften und -vormundschaften.

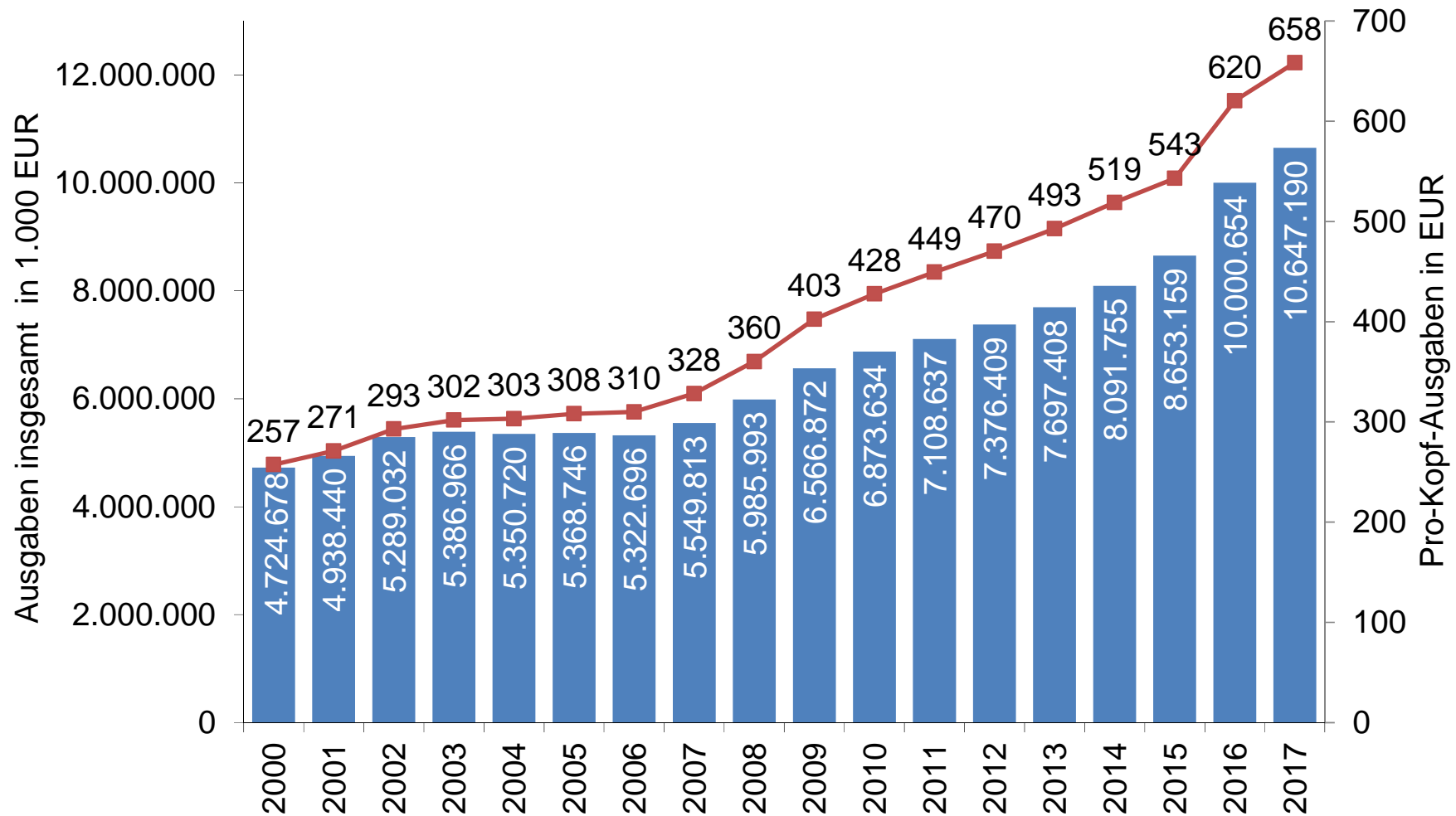
Quelle: Statistisches Bundesamt: Statistiken der Kinder- und Jugendhilfe – Ausgaben und Einnahmen; 2017;
Zusammenstellung und Berechnung AKJ^{Stat}

Entwicklung der Ausgaben der öffentlichen Hand für Leistungen nach dem SGB VIII nach ausgewählten Arbeitsfeldern (Deutschland; 2000 bis 2017; Angaben in Mrd. EUR)



Quelle: Statistisches Bundesamt: Statistiken der Kinder- und Jugendhilfe – Ausgaben und Einnahmen; versch. Jahrgänge; Zusammenstellung und Berechnung AKJ^{Stat}

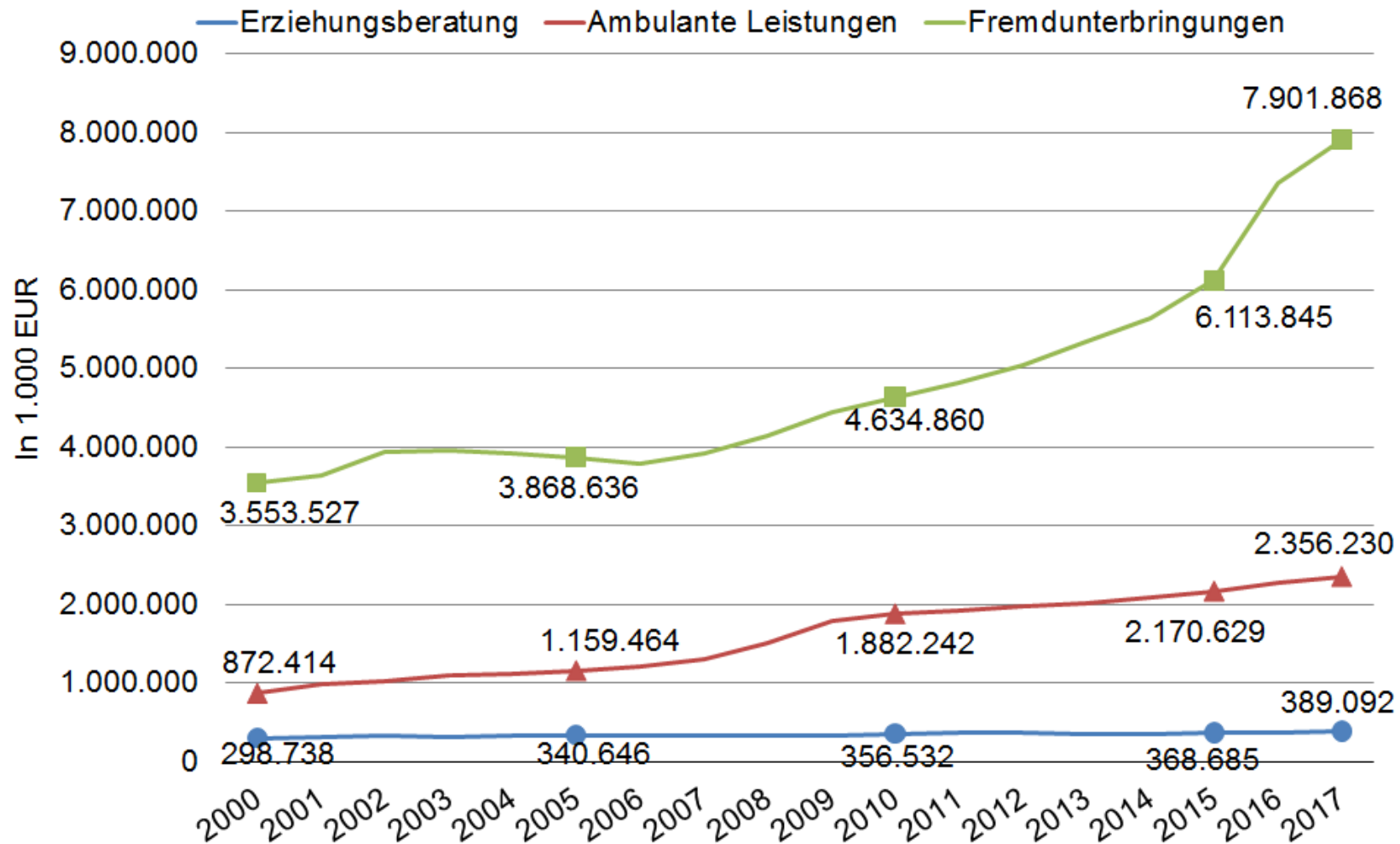
Ausgaben für Hilfen zur Erziehung (einschl. Hilfen für junge Volljährige) (Deutschland; 2000 bis 2017; Angaben in 1.000 EUR sowie pro unter 21-J.)



Methodischer Hinweis: Bei den finanziellen Aufwendungen für die Hilfen zur Erziehung werden die Ausgaben der Kommunen für die Durchführung der Leistungen sowie die einrichtungsbezogenen Aufwendungen des öffentlichen Trägers für eigene Einrichtungen sowie die Fördergelder an Freie Träger mitberücksichtigt. Dies gilt im Besonderen für die Erziehungsberatung sowie die Einrichtungen der Heimerziehung. Die Bevölkerungsdaten beziehen sich bis 2013 auf Fortschreibungen mit Basisjahr 1987 und 1990 sowie ab 2014 auf die Fortschreibung des Zensus 2011.

Quelle: Statistisches Bundesamt: Statistiken der Kinder- und Jugendhilfe – Ausgaben und Einnahmen; versch. Jahrgänge; Zusammenstellung und Berechnung AKJ^{Stat}

Ausgaben für Hilfen zur Erziehung (einschl. der Hilfen für junge Volljährige) nach Leistungssegmenten (Deutschland; 2000 bis 2017; Angaben in 1.000 EUR)



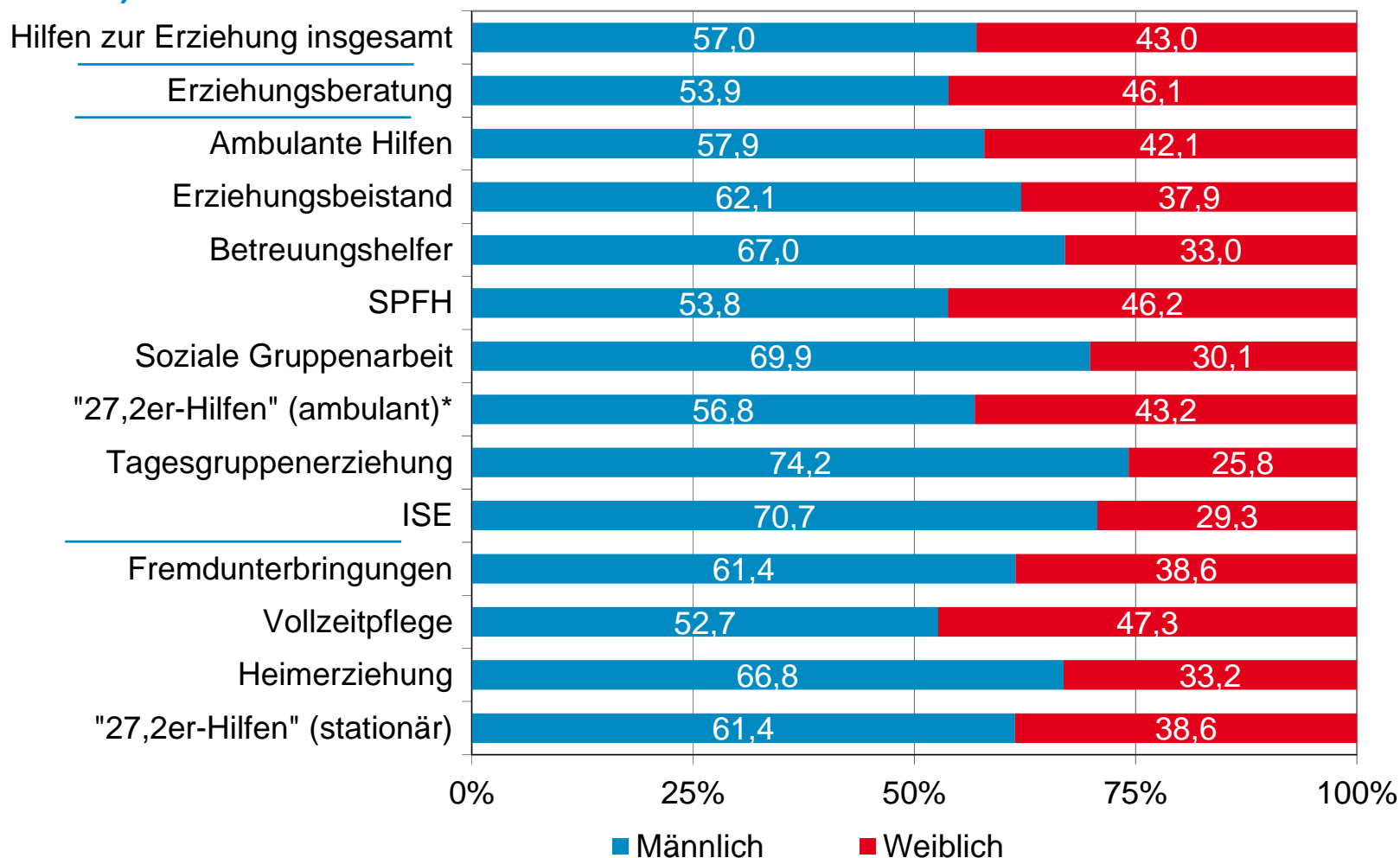
Methodischer Hinweis: Da die Ausgaben für die Hilfen für junge Volljährige nicht den Hilfearten oder Leistungssegmenten zugeordnet werden, sind diese Aufwendungen bei der Darstellung dem Bereich der Fremdunterbringungen zugeschlagen worden.

Quelle: Statistisches Bundesamt: Statistiken der Kinder- und Jugendhilfe – Ausgaben und Einnahmen; versch. Jahrgänge; Zusammenstellung und Berechnung AKJStat

II. Adressat(inn)en der Hilfen zur Erziehung

Alters- und geschlechtsspezifische Unterschiede

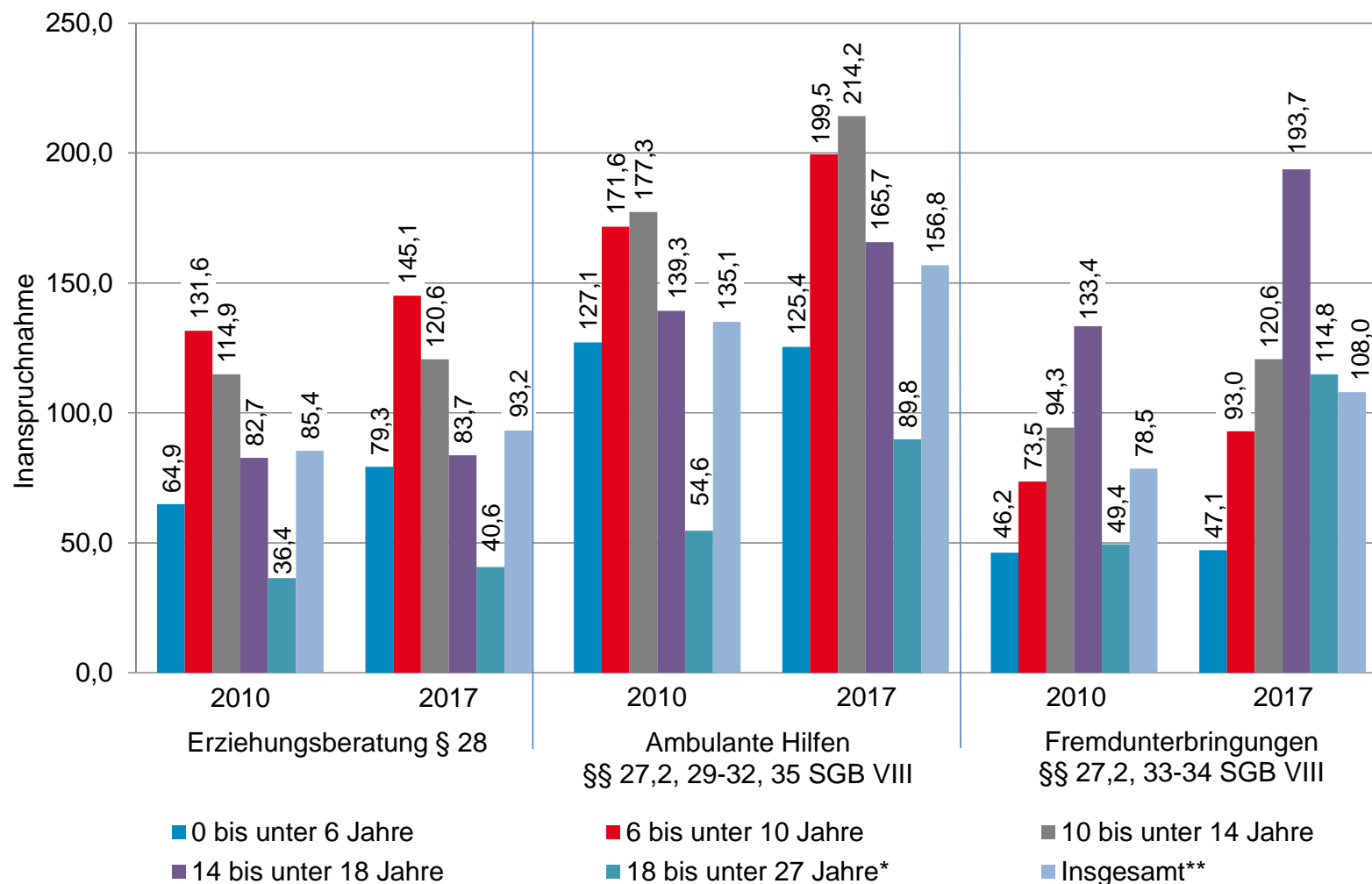
Junge Menschen in den Hilfen zur Erziehung (einschl. der Hilfen für junge Volljährige) nach Hilfearten und Geschlecht der Adressat(inn)en (Deutschland; 2017; Aufsummierung der zum 31.12. eines Jahres andauernden und der innerhalb eines Jahres beendeten Leistungen; Angaben in %)



* Einschließlich der sonstige Hilfen.

Quelle: Statistisches Bundesamt: Statistiken der Kinder- und Jugendhilfe – Erzieherische Hilfe, Eingliederungshilfe, Hilfe für junge Volljährige; 2017; Zusammenstellung und Berechnung AKJ^{Stat}

Junge Menschen in den Hilfen zur Erziehung (einschl. der Hilfen für junge Volljährige) nach Leistungssegmenten und Altersgruppen (Deutschland; 2010 und 2017; andauernde Leistungen am 31.12.; Inanspruchnahme pro 10.000 der altersgleichen Bevölkerung)



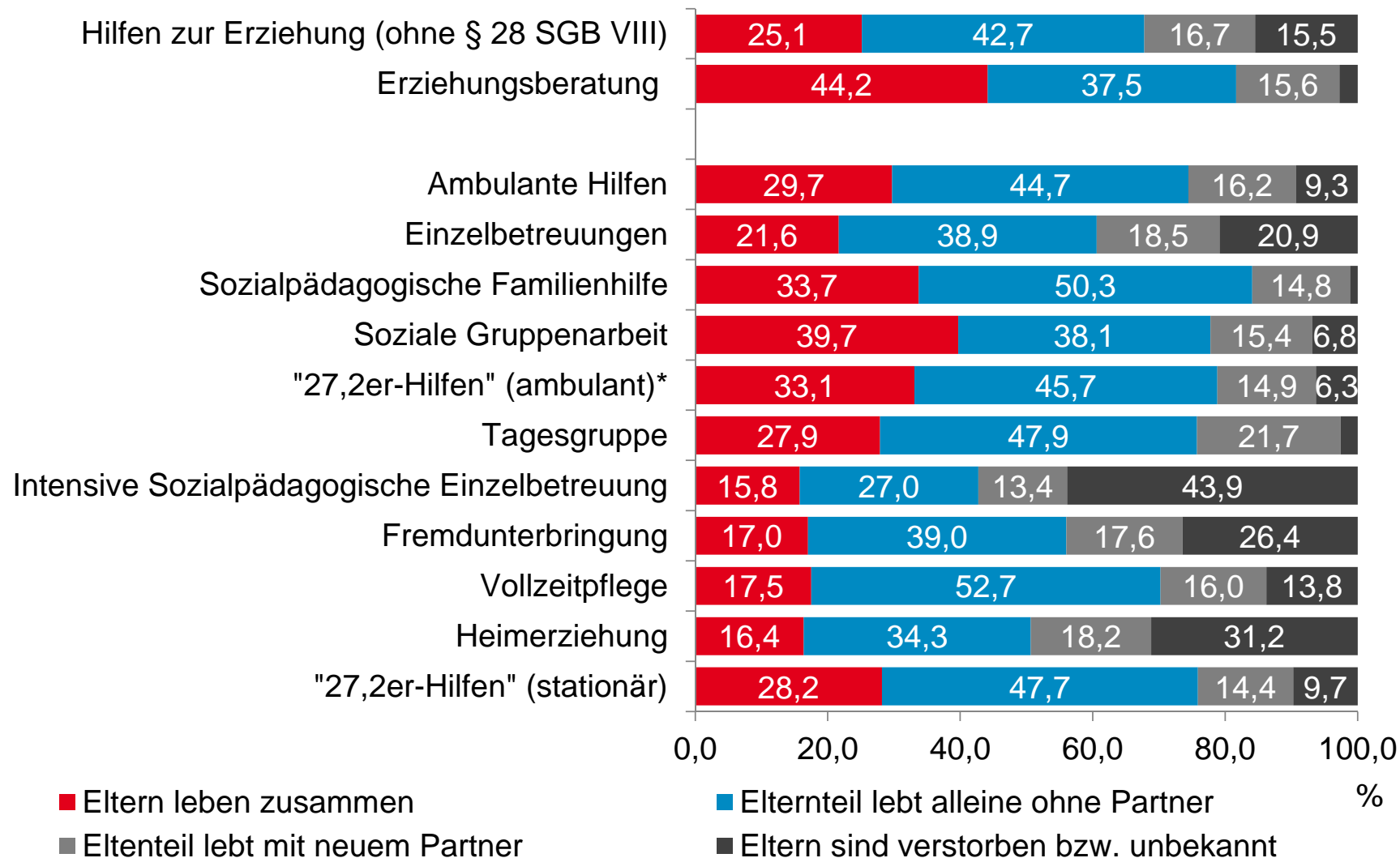
* Die Fallzahlen der 18- bis unter 27-Jährigen werden auf die Bevölkerungszahl der 18- bis unter 21-Jährigen bezogen.

** Die Fallzahlen insgesamt werden auf die unter 21-Jährigen bezogen.

Quelle: Statistisches Bundesamt: Statistiken der Kinder- und Jugendhilfe – Erzieherische Hilfe, Eingliederungshilfe, Hilfe für junge Volljährige; versch. Jahrgänge;; Zusammenstellung und Berechnung AKJStat

Lebenslagen junger Menschen in den Hilfen zur Erziehung

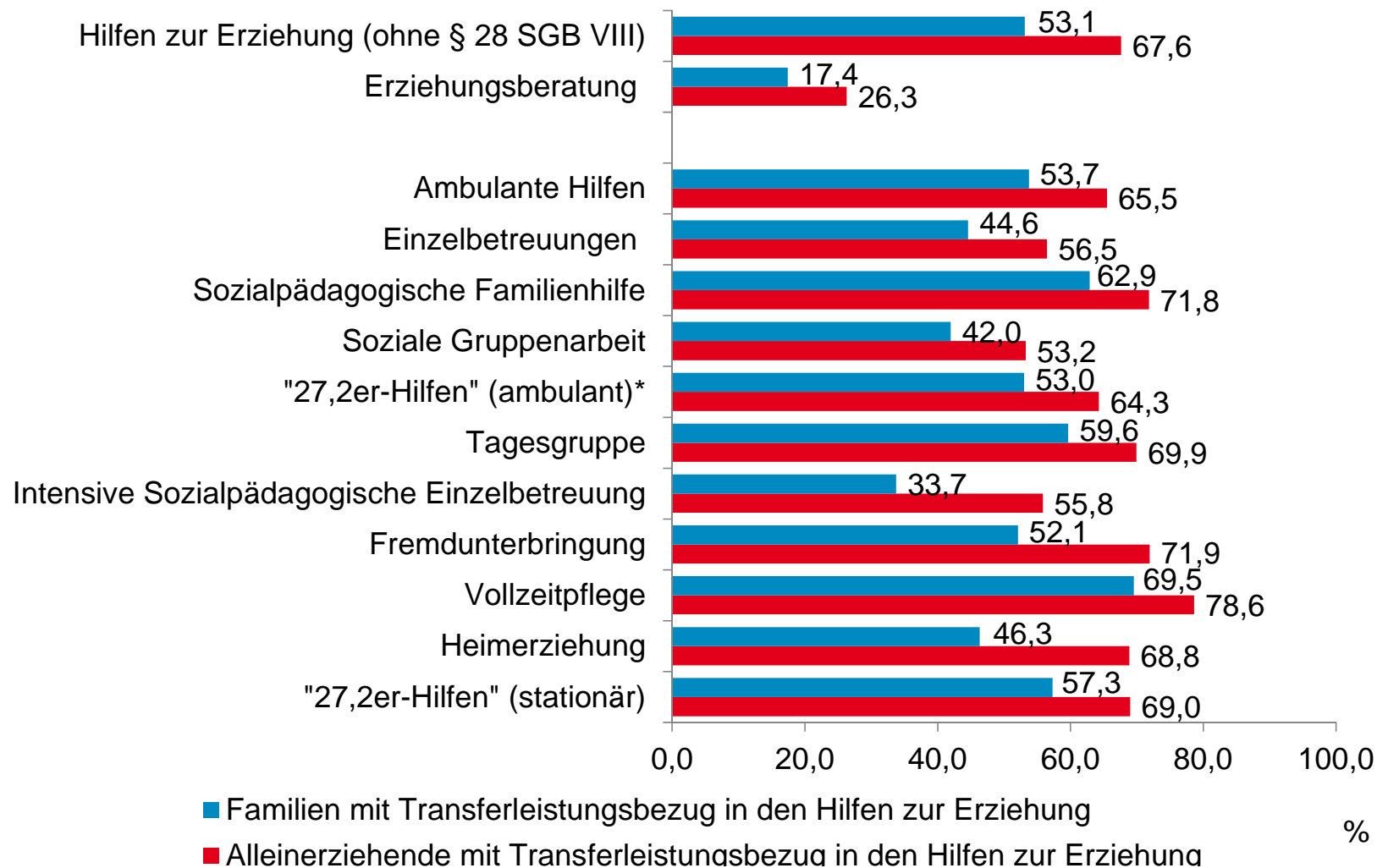
Hilfen zur Erziehung (einschließlich der Hilfen für junge Volljährige) nach Familienstatus und Hilfearten (Deutschland; 2017; begonnene Hilfen; Angaben in %)



*Einschließlich der sonstigen Hilfen

Quelle: Statistisches Bundesamt: Statistiken der Kinder- und Jugendhilfe – Erzieherische Hilfe, Eingliederungshilfe, Hilfe für junge Volljährige; 2017; Zusammenstellung und Berechnung AKJStat

Hilfen zur Erziehung (einschl. der Hilfen für junge Volljährige) nach Transferleistungsbezug, Alleinerziehendenstatus und Hilfearten (Deutschland; 2017; begonnene Hilfen; Anteil in %)

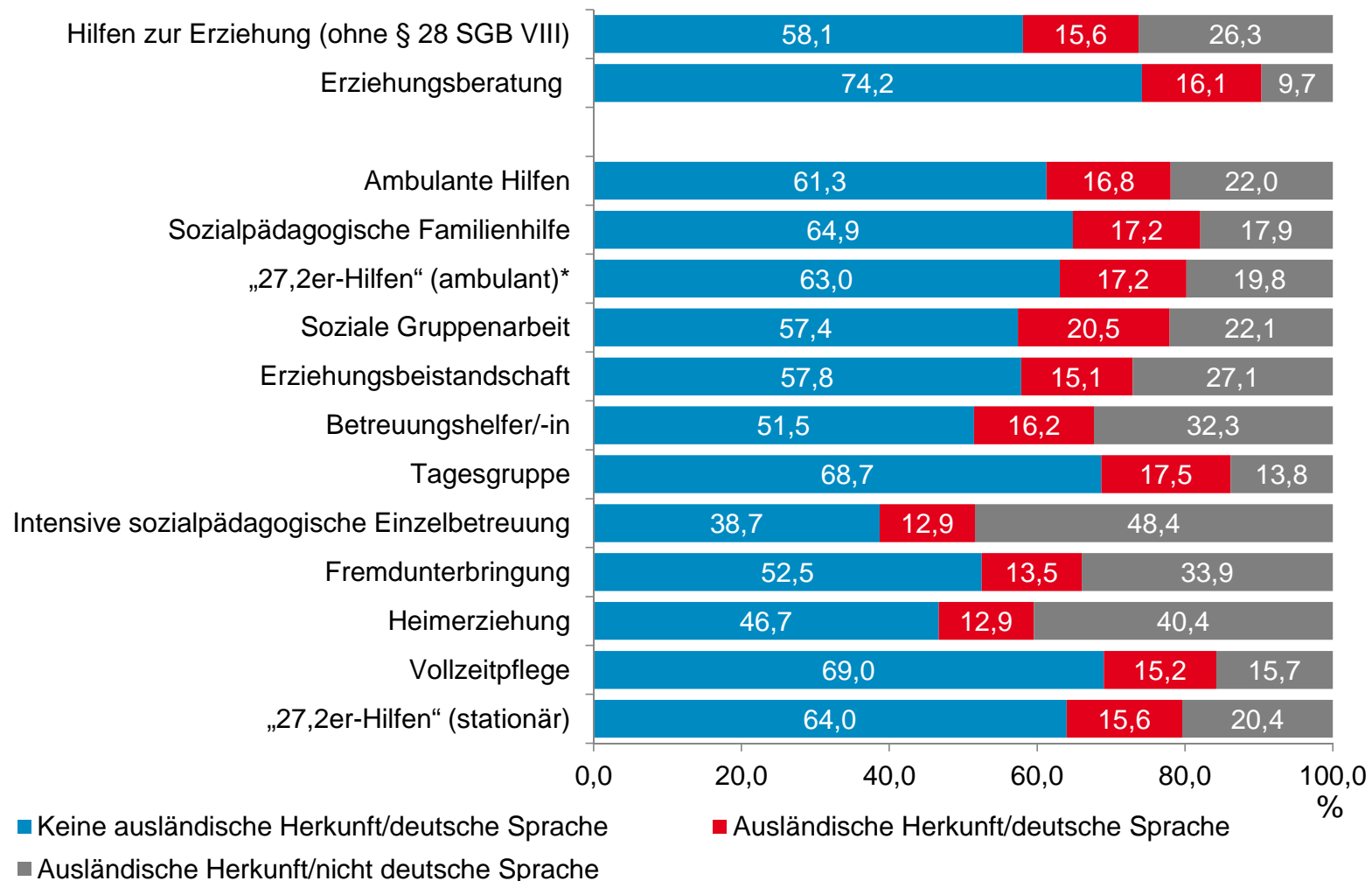


*Einschließlich der sonstigen Hilfen

Lesebeispiel: 18% aller Familien, die eine Erziehungsberatung erhalten, sind gleichzeitig auf Transferleistungen angewiesen. Von den Alleinerziehenden, die eine Erziehungsberatung nutzen, erhalten 27% Transferleistungen.

Quelle: Statistisches Bundesamt: Statistiken der Kinder- und Jugendhilfe – Erzieherische Hilfe, Eingliederungshilfe, Hilfe für junge Volljährige; 2017; Zusammenstellung und Berechnung AKJ^{Stat}

Hilfen zur Erziehung (einschl. der Hilfen für junge Volljährige) nach Migrationshintergrund (Herkunft der Eltern und zu Hause gesprochene Sprache) sowie Hilfearten (Deutschland; 2017; begonnene Hilfen; in %)¹



1 In der Statistik wird auch die Gruppe der jungen Menschen ausgewiesen, die keine ausländische Herkunft haben und zuhause vorrangig nicht die deutsche Sprache sprechen. Diese Gruppe spielt eine marginale Rolle in den Hilfen zur Erziehung, sodass sie hier nicht mitberücksichtigt wird.

*Einschließlich der sonstigen Hilfen

Quelle: Statistisches Bundesamt: Statistiken der Kinder- und Jugendhilfe – Erzieherische Hilfe, Eingliederungshilfe, Hilfe für junge Volljährige; 2017; Zusammenstellung und Berechnung AKJ^{Stat}